



weberepox easy

Epoksidni lepak i fug + lako korišćenje




we
care

UVEK TAKO JEDNOSTAVNO...



INTEZIVNIJA BELA I SIVA BOJA

10 BOJA



Crna / Black



Tamna čokolada / Dark chocolate




Antracit siva / Anthracite




Čelično siva / Steel



Cement siva / Cement



Biserno siva / Pearl grey



Bela / White



Krem bela / Linen



Cijan / Sky



Plava / Blue



Rok isporuke za sve boje osim white i cement je tri nedelje

weberepox easy

MALTER ZA LEPLJENJE I FUGOVANJE
NA BAZI EPOKSIDNE SMOLE

1

PROIZVOD

2 U 1

- Polivalentan: služi za lepljenje i fugovanje na svakoj podlozi
- Otporan na hemikalije, na intenzivno korišćenje i čišćenje pod velikim pritiskom
- + **Odličnih performansi**

2

JEDNOSTAVNA

PRIMENA

- Lako se meša zahvaljujući kremastoj strukturi
- Još lakše se razmazuje zahvaljujući pogodnoj teksturi
- + **Lako se dolazi do konačnog rezultata**

3

LAKO

ODRŽAVANJE

- Brzo čišćenje vodom u jednom potezu
- Brzo uklanjanje viškova
- + **Jednostavno za rad**

i uvek jednako dobar rezultat !

Karakteristike

- Vreme korišćenja pripremljene smese: do jednog i po sata na 20°C
- Vreme sušenja: od 12 do 24 sata
- Vreme sušenja, mehanička i hemijska otpornost:
 - nakon 4 dana na +20°C
 - nakon 8 dana na +10°C

- Debljina nanošenja: od 3 do 5 mm
- Hodanje dozvoljeno posle: 4 do 8 sati
- Širina razmaka/fuga: od 3 do 10 mm
- Kontakt sa vodom dozvoljen posle: 7 dana

Data vremena važe na temperaturi od +20°C, inače, vreme je duže, ako je temperatura niža, a kraće ako je temperatura viša.




weberepox easy

MALTER ZA LEPLJENJE I FUGOVANJE
NA BAZI EPOKSIDNE SMOLE



Lepljenje i ispunjavanje fuga kod:

- keramičkih pločica
- mozaika
- mase na bazi stakla
- oštećenih fuga između pločica



PODLOGE

- zidovi i podovi
- unutrašnje i spoljašnje podloge
- podloga od betona i cementa
- specijalne podloge (metal, poliester...)

2,5 kg i 5 kg

Posebno preporučeno za izvođenje sledećih radova:

- kupatila i tuš kabina u ravni poda
- individualnih i zajedničkih kuhinja
- u hemijskoj i prehrambenoj industriji
- u bolnicama i klinikama
- za bazene i banjske objekte

Uvek tako jednostavno...



3

JEDNOSTAVNA
KORAKA



MEŠANJE

Mehanički pomešajte dve komponente A i B (mikser podesiti na brzinu: sporo, oko 100 obrt./min.), u potpunosti, sve do dobijanja glatke i homogene mase. Ne dodavati vodu.



PRIMENA

Lepljenje : Nanesite **weberepox easy** odgovarajućom nazubljenom gletaricom. Lupkajte pločice da bi se postiglo potpuno i ravnomerno nanošenje maltera na naličje pločice. Da bi se olakšalo lepljenje, dodajte ako je potrebno do 10% finog suvog kvarcnog peska (0-0,2).

Ispunjavanje : Kako biste ispunili fugu epoksi masom, nanesite **weberepox easy** gletaricom dijagonalno preko fuga, a onda poravnajte, skidajući višak mase za ispunjavanje.



ČIŠĆENJE

Čistu vodu nanesite poput emulzije pomoću filca za čišćenje, pazeći da se ne isperu i ne izdube fuge. Obrišite brisačem od meke gume ili sunderom da bi se uklonili eventualni tragovi proizvoda.



SAVETI

- Mozaici od gres ili staklene mase koji se postavljaju sa **weberepox easy** moraju se spajati uz korišćenje istog proizvoda.
- Koristite **weberepox easy** na temperaturi višoj od +10°C.
- Višak proizvoda uklanjajte u toku samog postavljanja; kada se stvrdne, višak se tada ne može skinuti.
- Odmah nakon primene, alat i pločice očistite i operite vodom.

Sve tehničke informacije potražite
na našem sajtu

www.rs.weber
www.ba.weber

Proizvodi

koje ćete jednostavno naći i koje ćete jednostavno primeniti



web site: www.rs.weber; www.ba.weber
facebook/SaintGobainWeber
app WeberRs



Potražite nas
na društvenim mrežama



Sva naša rešenja na
našem **YouTube**
kanalu



Saint-Gobain
Građevinski proizvodi doo, Beograd
Bulevar Mihajla Pupina 115d, 5.sprat
11070 Novi Beograd, Srbija
Somborska bb, 25260 Apatin
Bulevar Vožda Karađorđa 126, 34310 Topola
e-mail: info@weber.rs